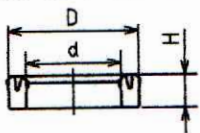


# パッキンリスト

No.5594-Q0083-0  
2007.11.08

油圧シリンダ 70/140H-8 (Bロッド) ニトリルゴム・ふっ素ゴム

OUHR・IUH・SKY形



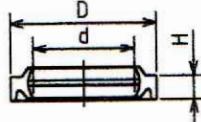
d x D x H

S形



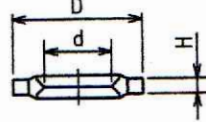
d x W

LBH・SDR形



d x D x H

CR形



d x D x H

下表は両側クッション付の数量です。下表の寸法はパッキン呼称法です。

単位 mm

品番	18	19	20	21	22	23	24	25	26	27
名称	ピストンパッキン	ロッドパッキン	ダストワイパ	カバー用 Oリング	ピストンロッド 用Oリング	クッションリング 用Oリング	ブッシュ用 Oリング	バルブツール	クッションバルブ 用Oリング	バルブツール
材質	ニトリルゴム	ニトリルゴム	ニトリルゴム	ニトリルゴム	ニトリルゴム	ニトリルゴム	ニトリルゴム	金剛付 高強度ニトリルゴム	氷炭化 ニトリルゴム	金剛付 高強度ニトリルゴム
1台分数量	2	1	1	2	1	1	1	2	2	4
φ180	OUHR-180 (SKY-165) 165x180x9	IUH-100 (SKY-100) 100x115x9	LBH-100 (SDR-100) 100x110x6	φ-170	φ-75	φ-80	φ-110	CR-22H 14.3x22.5x2	S-11.2 10.7x1.5	CR-22H 14.3x22.5x2
φ200	OUHR-200 (SKY-180) 180x200x12	IUH-112 (SKY-112) 112x125x8.5	LBH-112 (SDR-112) 112x122x6	φ-190	φ-85	φ-90	φ-125	CR-22H 14.3x22.5x2	S-11.2 10.7x1.5	CR-22H 14.3x22.5x2
φ224	OUHR-224 (SKY-204) 204x224x12	IUH-125 (SKY-125) 125x140x9	LBH-125 (SDR-125) 125x138x7	φ-214	φ-95	φ-100	φ-140	CR-22H 14.3x22.5x2	S-11.2 10.7x1.5	CR-22H 14.3x22.5x2
φ250	OUHR-250 (SKY-230) 230x250x12	IUH-140 (SKY-140) 140x155x9	LBH-140 (SDR-140) 140x153x7	φ-240	φ-107	φ-110	φ-155	CR-22H 14.3x22.5x2	S-11.2 10.7x1.5	CR-22H 14.3x22.5x2

①カバー用OリングはJIS B2401-1B(Hs90)です。その他のOリングはJIS B2401-1Aです。

ふっ素ゴム

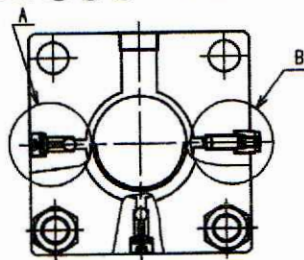
品番	18	19	20	21	22	23	24	25	26	27
名称	ピストン パッキン	ロッドパッキン	ダストワイパ	カバー用Oリング	ピストンロッド 用Oリング	クッションリング 用Oリング	ブッシュ用 Oリング	バルブツール	クッションバルブ 用Oリング	バルブツール
材質	ふっ素ゴム	ふっ素ゴム	ふっ素ゴム	ふっ素ゴム	ふっ素ゴム	ふっ素ゴム	ふっ素ゴム	金剛付 ふっ素ゴム	ふっ素ゴム	金剛付 ふっ素ゴム
1台分数量	2	1	1	2	1	1	1	2	2	4
φ180	SKY-165F 165x180x9	SKY-100F 100x115x9	SDR-100F 100x110x6	φ-170	φ-75	φ-80	φ-110	CR-22F 14.3x22.5x2	S-11.2 10.7x1.5	CR-22F 14.3x22.5x2
φ200	SKY-180F 180x200x12	SKY-112F 112x125x8.5	SDR-112F 112x122x6	φ-190	φ-85	φ-90	φ-125	CR-22F 14.3x22.5x2	S-11.2 10.7x1.5	CR-22F 14.3x22.5x2
φ224	SKY-204F 204x224x12	SKY-125F 125x140x9	SDR-125F 125x138x7	φ-214	φ-95	φ-100	φ-140	CR-22F 14.3x22.5x2	S-11.2 10.7x1.5	CR-22F 14.3x22.5x2
φ250	SKY-230F 230x250x12	SKY-140F 140x155x9	SDR-140F 140x153x7	φ-240	φ-107	φ-110	φ-155	CR-22F 14.3x22.5x2	S-11.2 10.7x1.5	CR-22F 14.3x22.5x2

①カバー用Oリングは硬さHs90です。その他のOリングはJIS B2401-4D(Hs70)です。

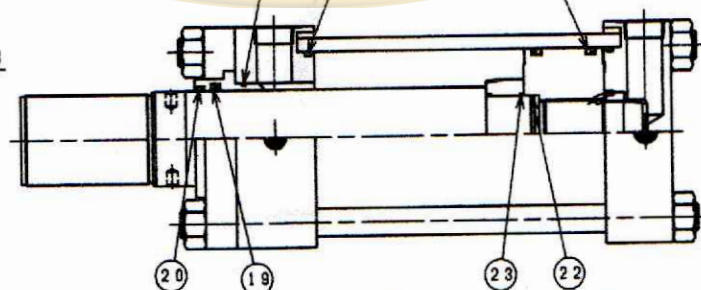
注) \*印は当社規格です。

ハ・ル・フ・ツールには右の図に示すように取付方向および手順があります。

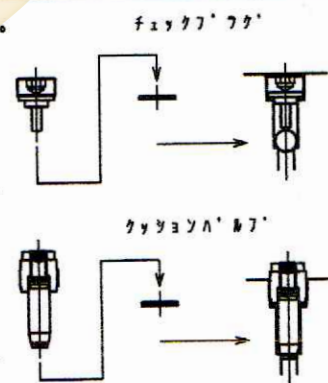
品番 ⑱⑲⑳ は記載型式のどちらかを入れてあります。



A部拡大図(フェックハ・ルフ)



B部拡大図(クッションハ・ルフ)



(バルブツールの組み込み方向)

分解後の再組み立ては下表のトルクで締め付けてください。

内径 mm	φ180	φ200	φ224	φ250
タイロッドねじ(細目)	M30x1.5	M33x1.5	M39x1.5	M42x1.5
締めトルク	70H-8	830(8300)	1400(14000)	1800(18000)
N・m(kgf・cm)	140H-8	1100(11000)	1400(14000)	2400(24000)

製番	内径	φ	数量	式
				NH8/PKS1-224B